



GUIA N6 DE RETROALIMENTACION LENGUAJE Y COMUNICACIÓN NIVEL 1 () VOCAL : "e"

Alumno(a):	Curso: 1 básico	Nota:
Profesor(a): Pilar Meneses	Puntaje:	

o Estimado estudiante ya que esta en clases desde tu hogar te envié a completar esta actividad la cual debes responder y entregarla la clase siguiente , la evaluación de este trabajo es acumulativo el cual tendrá incidencia en el promedio de tu asignatura

o Objetivo: OA 8. Representar gráficamente algunos trazos, letras, signos, palabras significativas y mensajes simples legibles, utilizando diferentes recursos y soportes en situaciones auténticas

1. Eje Temático: lectura –escritura LETRA "E"


2. Habilidades a medir:

A.- ESCRIBIR EN FORMA CLARA

1 Repasa las letras E – e.



2 Escucha el nombre de cada ilustración y pinta las que comienzan con E.



3 Encierra las letras **e** que tiene cada palabra.

elefante

lentes

pincel


dedos

estrella

bandeja

pecera

4 Observa las siguientes imágenes y marca con una X los elementos que terminen con **e**.



5 Pinta las letras E del recuadro.

E

S

E

R

E

M

E

T

E

S



E

P

E



Lleva a nuestro elefante con su estrella siguiendo solo la vocal E.

			A	A	A	A	A	A	A
			E	E	E	I	O	E	A
			A	I	E	I	E	U	A
U	I	I	E	I	E	I	E	E	A
A	A	A	A	A	E	A	A	A	A
A	I	I	I	E	E	O	I	I	E
A	A	A	A	A	E	A	O	A	A
I	U	I	E	I	E	O	I	I	A
I	A	O	E	O	E	O	U	E	A
I	U	I	I	I	E	E			
I	O	I	U	I	U	O			
I	I	I	O	I	I	I			



Colorea de rojo la letra e

e	u	o	e	o	a	e	o
u	a	o	a	u	a	i	e
e	i	u	o	e	o	a	o
o	e	o	i	o	i	u	e
a	o	e	a	u	u	e	i
e	u	a	u	i	e	u	a
i	a	o	e	e	o	i	o

Imagenesy dibujos para imprimir.com

Dictado

1.			3.		

2.			4.		