



GUIA N9 DE RETROALIMENTACION LENGUAJE Y COMUNICACIÓN NIVEL 1 () VOCAL: "o"

Alumno(a):	Curso: 1 básico	Nota:
Profesor(a): Pilar Meneses	Puntaje:	

- o Estimado estudiante ya que estás en clases desde tu hogar te envié a completar esta actividad la cual debes responder y entregarla la clase siguiente, la evaluación de este trabajo es acumulativo el cual tendrá incidencia en el promedio de tu asignatura
- o Objetivo: OA 8. Representar gráficamente algunos trazos, letras, signos, palabras significativas y mensajes simples legibles, utilizando diferentes recursos y soportes en situaciones auténticas


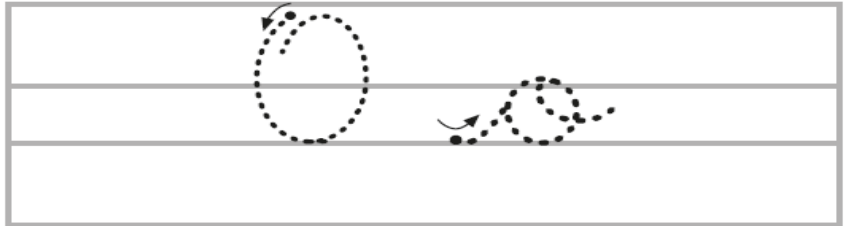
1. Eje Temático: lectura –escritura LETRA "o"

2. Habilidades a medir:


A.- ESCRIBIR EN FORMA CLARA

Pinta de color amarillo todas las que encuentres

1 Repasa las letras O – o.



2 Escucha el nombre de cada ilustración y pinta las que comienzan con O.



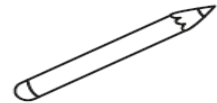


3 Escribe en el círculo el número de letras **o** que tiene cada palabra.

cocodrilo ○ gato ○ chanco ○

mono ○ gotario ○ niños ○ tos ○

4 Observa las siguientes imágenes y marca con una X los elementos que terminen con **o**.




5 Dibuja algo que comience con la letra **O**.




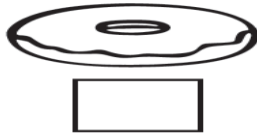


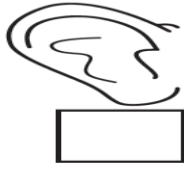



¡A buscar las vocales!

Encuentra los círculos con la vocal y colórealos con diferentes colores.





Observa los dibujos y escribe una O en el cuadrado si su nombre empieza con O.



oe	oi	oo	ou
oe	oi	oo	ou
oe	oi	oo	ou
oe	oi	oo	ou
oe	oi	oo	ou
oe	oi	oo	ou
oe	oi	oo	ou
oe	oi	oo	ou
oe	oi	oo	ou
oe	oi	oo	ou

Dictado

1.		3.		

2.		4.		