

Guía N° 2 Reforzamiento Taller de Lenguaje y Comunicación

Alumno(a):	Curso: 3° Básico	Nota:
Profesor(a): María Eugenia Gaete	Fecha: 02 /03/2021	

Objetivo (OA 5): Demostrar comprensión de narraciones leídas, extrayendo información explícita e implícita.

Eje Temático: Lectura - Escritura

1.- Lee el siguiente texto y responde las preguntas

¡Lancemos los bolos!

Juega a los bolos en el patio o, si llueve, dentro de la casa.
Lanza una pelota para que ruede hacia los bolos e intenta derribar todos los que puedas.

Necesitas:

- 6 botellas iguales de plástico transparente, con tapa
- Pintura roja, amarilla y verde
- Lavalozas líquido
- Jarra vieja
- Calcomanías
- Embudo
- Arena

1

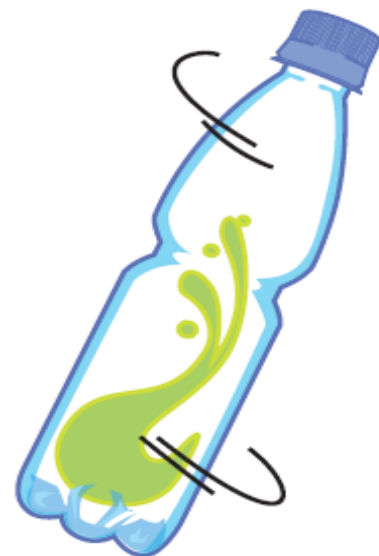


En una jarra vieja, mezcla la pintura verde con agua hasta que parezca una sopa. Agrega un chorrito de lavalozas líquido.


2

Introduce un poco de la mezcla en una botella transparente y ponle la tapa. Agítala para teñir con la pintura todo su interior. Quita la tapa y vierte la pintura que sobre.

Deja secar la botella.




3



Haz lo mismo con las otras botellas,
pintando tres de verde, dos de rojo y una
de amarillo.

4




Coloca el embudo en el cuello de la
botella y echa arena hasta la mitad.
Esto hace que la botella sea más difícil
de derribar. Repítelo con las otras
botellas.

5



Enrosca bien las tapas y decora los
bolos con calcomanías.



Como las botellas están pintadas por dentro,
la pintura no se saldrá cuando juegues con ellas.

5 ¿Para qué se debe agitar la botella?

- A Para que se seque la pintura.
- B Para mezclar la pintura con agua.
- C Para teñir con pintura todo el interior.

6 ¿Para qué se les coloca arena a las botellas?

- A Para que sean más difíciles de derribar.
- B Para que la pintura se seque.
- C Para que queden decoradas.

7 Según el texto, ¿para qué se usa el embudo?

- A Para sacar la pintura que sobra.
- B Para echar la arena en la botella.
- C Para vaciar el lavalozas en la jarra.

8 ¿Para qué se pintan por dentro las botellas?

- A Para que no se vea la arena.
- B Para que no se salga la pintura.
- C Para que no se suelten las calcomanías.

9 ¿Qué te enseña a hacer este texto?

- A Unos adornos.
- B Una bebida.
- C Un juguete.